

Estados Financieros Individuales

Ejercicio 31 de Diciembre 2024, 31 de Diciembre 2023

TABLA CONTENIDO

DICTAMEN DEL REVISOR FISCAL _____	3
CERTIFICACIÓN DE ESTADOS FINANCIEROS _____	7
ESTADOS FINANCIEROS INDIVIDUALES _____	8
• Estado de situación financiera individual conforme a las NIIF PYMES _____	8
• Estado de Resultados Individual y Otro Resultado Integral _____	10
• Estado de Cambios en el Patrimonio _____	12
• Estado de Flujo de Efectivo _____	13
NOTAS A LOS ESTADOS FINANCIEROS _____	14
• Nota 1. Entidad que Reporta _____	14
• Nota 2. Cambios en la presentación y reexpresión para efectos comparativos _____	15
• Nota 3. Bases de Preparación según sección 35 de NIIF PYMES _____	15
• Nota 4. Políticas Contables Significativas _____	16
• Nota 5. Efectivo y Equivalentes de Efectivo _____	24
• Nota 6. Clientes y otras cuentas por cobrar _____	25
• Nota 7. Activos y Pasivos Por Impuestos Corrientes _____	26
• Nota 8. Inventarios _____	28
• Nota 9. Otros Activos no Financieros _____	29
• Nota 10. Inversiones permanentes _____	29
• Nota 11. Propiedades, Planta y Equipo _____	30
• Nota 12. Obligaciones financieras _____	31
• Nota 13. Acreedores comerciales y Otras cuentas por pagar, Proveedores _____	32
• Nota 14. Beneficios a Empleados _____	33
• Nota 15. Impuestos Diferido _____	33
• Nota 16. Patrimonio _____	33
• Nota 17. Ingresos Por Actividades Ordinarias _____	34
• Nota 18. Otros ingresos operacionales _____	35
• Nota 19. Ingresos Financieros: _____	35
• Nota 20. Gastos Operacionales _____	36
• Nota 21. Gastos Financieros _____	37
• Nota 22. Gastos de Impuestos _____	37
• Nota 23. Costo de Ventas _____	38
• Nota 24. Otros resultados integrales- ORI _____	38
• Nota 25. Eventos posteriores a la fecha de reporte _____	39
• Nota 26. Autorización de los estados financieros _____	39

DICTAMEN DEL REVISOR FISCAL

A LOS SEÑORES

Miembros de la Asamblea General de Accionistas

RED DE SERVICIOS DEL NORTE DE SANTANDER

Cúcuta – Norte de Santander

1. OPINION

He examinado los estados financieros adjuntos de la Compañía **RED DE SERVICIOS DEL NORTE DE SANTANDER S.A.** preparados conforme al Estándar para Pymes (incluida en los anexos 2 y 2.1 de los decretos 2420 y 2496 de 2015), que comprenden el estado de situación financiera al 31 de diciembre de 2024 y 31 de diciembre de 2023, el estado del resultado integral, el estado de cambios en el patrimonio y el estado de flujos de efectivo, correspondientes a los ejercicios terminados en dichas fechas, así como un resumen de las políticas contables significativas y otra información explicativa.

En mi opinión, los citados estados financieros auditados por mí fueron fielmente tomados de los libros contables, presentan razonablemente, en todos los aspectos materiales, la situación financiera de **RED DE SERVICIOS DEL NORTE DE SANTANDER S.A.**, por el período comprendido entre el 01 de enero al 31 de diciembre de 2024 y del 01 de enero al 31 de diciembre de 2023, así como los resultados de sus operaciones y los flujos de efectivo terminados en dichas fechas, de conformidad marco técnico normativo que componen las Normas Internacionales de Información Financiera – NIIF expuestas en el DUR 2420 de 2015, y sus decretos modificatorios.

2. FUNDAMENTO DE LA OPINION

He llevado a cabo esta auditoría de conformidad con las Normas Internacionales de Auditoría –NIA– expuestas en el Anexo técnico compilatorio y actualizado 4 de 2019, de las Normas de Aseguramiento de la Información, incorporado al DUR 2420 de 2015 (modificado por los decretos 2132 de 2016, 2170 de 2017 y última actualización con el Decreto 2270 de diciembre 13 de 2019). Mi responsabilidad, de acuerdo con dichas normas, se describe más adelante en la sección “Responsabilidades del revisor fiscal en relación con la auditoría de los estados financieros”.

Conceptuó que la contabilidad de **RED DE SERVICIOS DEL NORTE DE SANTANDER S.A.** durante el período comprendido entre el 01 de enero al 31 de diciembre de 2024, se llevó de conformidad con las normas legales y la técnica contable; las operaciones registradas en los libros y los actos de los administradores se ajustaron a los estatutos y a las decisiones del Máximo Órgano Social; la correspondencia, los comprobantes de las cuentas y los libros de actas y de registro de accionistas se llevaron y conservaron debidamente; se observaron medidas adecuadas de control interno de conservación y custodia de los bienes de la Compañía y de terceros en su poder; se liquidaron en forma correcta y se pagaron en forma oportuna los aportes al sistema de seguridad social integral; y existe la debida concordancia entre la Información contable incluida en el informe de gestión de los administradores y la incluida en los estados financieros adjuntos.

Cabe anotar que me declaro en independencia de **RED DE SERVICIOS DEL NORTE DE SANTANDER S.A.** de conformidad con los requerimientos de ética aplicables a mi auditoría de los estados financieros, y he cumplido las demás responsabilidades de ética establecidas en la Ley 43 de 1990 y el anexo 4-2019 del DUR 2420 de 2015. Adicionalmente, considero que la evidencia de auditoría que he obtenido proporciona una base suficiente y adecuada para mi opinión.

3. CUESTIONES CLAVE DE AUDITORÍA

Las cuestiones clave de la auditoría son aquellas que, según mi juicio profesional, han sido de la mayor significatividad en el encargo de auditoría de los estados financieros, en su conjunto, de **RED DE SERVICIOS DEL NORTE DE SANTANDER S.A.**, en el período comprendido entre el 01 de enero al 31 de diciembre de 2024. Dichas cuestiones han sido tratadas en el contexto de la auditoría que realicé, y en la formación de la opinión no expreso un dictamen por separado sobre estas cuestiones. Por consiguiente, a continuación, las describo:

CONTROL INTERNO: El artículo 209 del Código de Comercio requiere que me pronuncie sobre el cumplimiento legal y normativo de la entidad y sobre lo adecuado del sistema de control interno. Según mi evaluación de control interno, considero que se han observado medidas adecuadas de conservación y custodia de los bienes de la empresa y los de terceros que están en su poder. La empresa **RED DE SERVICIOS DEL NORTE DE SANTANDER S.A.** tiene establecida una Dirección de auditoría el cual aplica y emplea pruebas de auditoría acordes con las mejores prácticas. En cumplimiento de la Parte 2, Título 1° del DÚR 2420 de 2015 (modificado con el Decreto 2270 de 2019), apliqué los principios contenidos en la NIA 315 decreto 2420 del 2015 Y 700 del decreto 2170 de 2017 (actualizado 4 de 2019), para realizar mi evaluación.

GESTIÓN DE ADMINISTRACION: El informe anual de actividades rendido por el **GERENTE** correspondiente al año 2024, ha sido preparado para dar cumplimiento a las disposiciones legales y forma parte integral de los estados financieros que he auditado. De conformidad con el artículo 38 de la ley 222 de 1995, he verificado que la información financiera que contiene el citado informe de gestión sea coherente con los estados financieros correspondientes al año mencionado.

SISTEMA INTEGRAL DE PREVENCIÓN Y CONTROL DE LAVADO DE ACTIVOS Y FINANCIACION DEL TERRORISMO - SIPLAFT: En concordancia con lo dispuesto en el acuerdo 574 2021 y cumplimiento de la circular 002 de 2022 expedida por le CNJSA, emito el correspondiente informe de evaluación a los controles establecidos para la prevención del lavado de activos, indicando que la empresa **RED DE SERVICIOS DEL NORTE DE SANTANDER S.A.**, cuenta con un Sistema Integral De Prevención Y Control De Lavado De Activos Y Financiación Del Terrorismo. El cual esta implementado por la empresa, donde el oficial de cumplimiento vela por el cumplimiento de las políticas establecidas; La gestión del riesgo es una parte integral de las buenas prácticas de administración y un elemento esencial de la buena dirección corporativa. Esto permite prevenir los riesgos a los que se expone la empresa.

APORTES AL SISTEMA DE SEGURIDAD: La empresa dio oportuno cumplimiento a las obligaciones legales relacionadas con los aportes al sistema de seguridad social, las declaraciones de autoliquidación fueron diligenciadas, presentadas y canceladas dentro de su oportunidad.

DERECHOS DE AUTOR: En el informe de gestión presentado por la gerencia, se hace referencia a los sistemas de información manejados para el funcionamiento de RED DE SERVICIOS DEL NORTE DE SANTANDER S.A., y que cumple con las disposiciones contenidas en la Ley 603 de 2000 sobre derechos de autor.

4. RESPONSABILIDAD DE LA ADMINISTRACIÓN Y DE LOS RESPONSABLES DE GOBIERNO CORPORATIVO.

Los estados financieros certificados que se adjuntan son responsabilidad de la administración, la cual supervisó su adecuada elaboración de acuerdo con los lineamientos incluidos en anexo técnico compilatorio y actualizado 2-2019 del DUR 2420 de 2015 y sus modificatorios, así como las directrices de las orientaciones profesionales y técnicas del Consejo Técnico de Contaduría Pública, junto con el manual de políticas contables adoptadas por la empresa **RED DE SERVICIOS DEL NORTE DE SANTANDER S.A.**, de conformidad con las Normas Internacionales de Información Financiera - NIIF. Dicha responsabilidad administrativa incluye diseñar, implementar y mantener el control interno relevante en la preparación y la presentación de los estados financieros para que estén libres de errores de importancia relativa; seleccionar y aplicar políticas contables apropiadas de acuerdo con los parámetros de la sección 10, y registrar estimaciones contables que sean razonables.

Adicionalmente, en la preparación de la información financiera, la administración es responsable de la valoración de la capacidad que tiene la entidad para continuar como empresa en funcionamiento, revelando, según corresponda, las cuestiones respectivas. A su vez, los responsables de gobierno de la entidad deben supervisar el proceso de información financiera de esta.

5. RESPONSABILIDAD DEL REVISOR FISCAL

Mi responsabilidad consiste en obtener una seguridad razonable sobre si los estados financieros en su conjunto están libres de incorrección material, debida a fraude o error, y expresar una opinión sobre los estados financieros adjuntos, realizando una auditoría de conformidad con las Normas de Aseguramiento de la Información – NIA.

Dichas normas exigen el cumplimiento a los requerimientos de ética, así como la planificación y la ejecución de pruebas selectivas de los documentos y los registros de contabilidad. Los procedimientos analíticos de revisión dependen de mi juicio profesional, incluida la valoración de los riesgos de importancia relativa en los estados financieros, debido a fraude o error. Al efectuar dichas valoraciones de riesgo, debo tener en cuenta el control interno relevante para la preparación y la presentación de los estados financieros, con el fin de obtener una seguridad razonable sobre si los estados financieros están libres de errores materiales.

También hace parte de mi responsabilidad obtener suficiente y adecuada evidencia de auditoría en relación con la información financiera de la entidad, y evaluar la adecuación de las políticas contables aplicadas, así como la razonabilidad de las estimaciones contables y la información revelada por la entidad.

Adicionalmente, debo comunicar a los responsables del gobierno corporativo el alcance, el momento de realización de la auditoría y los hallazgos significativos de la misma, y proporcionar una declaración de que he cumplido con todos los requerimientos de ética aplicables en relación con la independencia.

**6. INFORME SOBRE OTROS REQUERIMIENTOS LEGALES Y
REGLAMENTARIOS**

De acuerdo con el anexo técnico compilatorio y actualizado 4-2019 de las Normas de Aseguramiento de la Información, incorporado al DUR 2420 de 2015 a través del Decreto 2270 de diciembre 13 de 2019, se han aplicado las validaciones que expone aplicar la NIA 701, referente a las cuestiones claves de auditoría sobre estados financieros y han sido incluidas en el dictamen presentado.

Considero que la evidencia obtenida proporciona una base de aseguramiento razonable para fundamentar mi concepto y expresar que los actos de la administración se ajustan a los estatutos y a las disposiciones emitidas por la Asamblea General y la Junta Directiva, siendo también adecuadas las medidas de control interno, conservación y custodia de los bienes de la entidad o de terceros que estén en su poder.

Atentamente,



OLGA LUCIA GIL CORREDOR
Revisor Fiscal Principal
C.C. N° 66.961.898 de Caicedonia – Valle.
T.P. N° 109443-T
En Representación de **MASSIVE DYNAMICS SAS**
Tarjeta de Registro No. 4395

CERTIFICACIÓN DE ESTADOS FINANCIEROS

Jorge Enrique Martinez Camacho , en calidad de Representante Legal y **Jhoyner Alexander Caicedo Moreno**, en calidad de Contador de **RED DE SERVICIOS DE NORTE DE SANTANDER S.A**, declaramos que los estados financieros: Estado de situación financiera individual, Estado de resultados integrales, Estado de cambios en el patrimonio, y Flujos de efectivo, junto con sus notas de revelaciones, por el año terminado el 31 de Diciembre de 2024, se elaboraron con base en las normas internacionales de información financiera, aplicadas uniformemente con las del año anterior, asegurando que presentan razonablemente la situación financiera al 31 de Diciembre 2024 y 31 de Diciembre 2023, los resultados de sus operaciones, los cambios en el patrimonio y en los flujos de efectivo por los años terminados en esas fechas.

También confirmamos que:

- Las cifras incluidas en los mencionados estados financieros y en sus notas explicativas fueron fielmente tomadas de los libros de contabilidad de RED DE SERVICIOS DE NORTE DE SANTANDER S.A.
- No ha habido irregularidades que involucren a miembros de la administración que pueda tener efecto de importancia relativa sobre los Estados Financieros enunciados o en sus notas de revelaciones.
- Aseguramos la existencia de activos y pasivos cuantificables, así como sus derechos y obligaciones registrados de acuerdo con cortes de documentos, acumulación y compensación contable de sus transacciones en los años terminados el 31 de diciembre 2024 y 31 de diciembre 2023 y evaluados bajo métodos de reconocido valor técnico.
- Confirmamos la integridad de la información proporcionada, respecto a que todos los hechos económicos han sido reconocidos en los Estados Financieros enunciados y en sus notas de revelaciones.
- Los hechos económicos se han registrado, clasificado, descrito y revelado dentro de los Estados Financieros enunciados o en sus notas de revelaciones incluyendo los gravámenes y restricciones de los activos, pasivos reales y contingencias, así como también las garantías que se han dado a terceros.
- La información contenida en los formularios de autoliquidación de aportes al sistema general de seguridad social integral es correcta, de acuerdo con las disposiciones legales, y RED DE SERVICIOS DE NORTE DE SANTANDER S.A., no se encuentra en mora por concepto de aportes al sistema mencionado.
- No ha habido hechos posteriores al 31 de diciembre 2024 que requieran ajuste o revelación en los Estados Financieros o en sus notas de revelaciones.

Dado en San José de Cúcuta a los 15 días del mes de marzo del año 2025

Cordialmente,



Jorge Enrique Martinez Camacho
Representante Legal
C.C 94.420.137



Jhoyner Alexander Caicedo Moreno
Contador Público Titulado
T.P. 210015-T

ESTADOS FINANCIEROS INDIVIDUALES

Estado de situación financiera individual conforme a las NIIF PYMES
Por los periodos terminados al 31 de diciembre 2024 y 2023
(Expresados en miles de pesos colombianos)

ACTIVOS	NOTA	31 DICIEMBRE 2024	%	31 DICIEMBRE 2023	%	VARIACION	%	
Caja	5	1105	6.886.938	10,97%	4.963.526	8,26%	1.923.412	38,75%
Bancos	5	1110	246.587	0,39%	394.989	0,66%	(148.403)	-37,57%
Cuentas De Ahorro	5	1120	226.710	0,36%	494.038	0,82%	(267.329)	-54,11%
Fondos	5	1125	11.078.759	17,65%	11.488.772	19,12%	(410.012)	-3,57%
Clientes	6	1305	7.323.009	11,67%	7.620.046	12,68%	(297.037)	-3,90%
Cuentas Corrientes Comerciales	6	1310	469	0,00%	16.123	0,03%	(15.654)	-97,09%
Ingresos Por Cobrar	6	1345	196.910	0,31%	5.534	0,01%	191.376	3457,93%
Anticipo De Impuestos	7	1355	3.561.983	5,67%	3.475.741	5,78%	86.242	2,48%
Reclamaciones	6	1360	199.551	0,32%	346.959	0,58%	(147.407)	-42,49%
Cuentas Por Cobrar A Trabajadores	6	1365	1.176	0,00%	2.935	0,00%	(1.759)	-59,93%
Deudores Varios	6	1380	5.376.891	8,57%	4.110.768	6,84%	1.266.123	30,80%
Deterioro De Cartera Y Otras Cxc	6	1390	(275.217)	-0,44%	(446.048)	-0,74%	170.831	-38,30%
Mercancias No Fabricadas Por La Empresa	8	1435	1.264.429	2,01%	1.030.489	1,71%	233.940	22,70%
Propiedad De Inversion	11	1516	7.606.266	12,12%	5.446.959	9,06%	2.159.306	39,64%
Otros Activos No Financieros	9	1805	443.084	0,71%	309.487	0,51%	133.598	43,17%
Activos corrientes			44.137.547	70,32%	39.260.319	65,32%	4.877.227	12,42%
Acciones	10	1205	3.151.570	5,02%	2.862.529	4,76%	289.041	10,10%
Terrenos	11	1504	2.343.058	3,73%	3.731.438	6,21%	(1.388.380)	-37,21%
Construcciones Y Edificaciones	11	1516	3.535.637	5,63%	4.161.663	6,92%	(626.025)	-15,04%
Maquinaria Y Equipo	11	1520	123.804	0,20%	123.804	0,21%	0	0,00%
Equipo De Oficina	11	1524	5.228.782	8,33%	4.312.007	7,17%	916.775	21,26%
Equipo De Computacion Y Comunicación	11	1528	4.974.601	7,93%	8.325.043	13,85%	(3.350.442)	-40,25%
Flota Y Equipo De Transporte	11	1540	1.230.318	1,96%	1.572.865	2,62%	(342.547)	-21,78%
Armamento De Vigilancia	11	1560	52.551	0,08%	52.551	0,09%	-	0,00%
Activos Bajo Leasing	11	1575	3.482.233	5,55%	3.482.233	5,79%	(0)	0,00%
Depreciacion Acumulada	11	1592	(5.493.299)	-8,75%	(7.782.305)	-12,95%	2.289.006	-29,41%
Activos no corrientes			18.629.256	29,68%	20.841.827	34,68%	(2.212.572)	-10,62%
TOTAL ACTIVOS			62.766.802	100,00%	60.102.147	100,00%	2.664.655	4,43%

RED DE SERVICIOS DE NORTE DE SANTANDER S.A.

NIT:890501734-7


PASIVOS	NOTA	31 DICIEMBRE 2024		31 DICIEMBRE 2023		VARIACION		
				%		%		
Bancos Nacionales	12	2105	259.223	0,41%	269.241	0,45%	(10.018)	-3,72%
Nacionales	13	2205	1.475.866	2,35%	150.168	0,25%	1.325.697	882,81%
Costos Y Gastos Por Pagar	13	2335	1.308.466	2,08%	1.463.489	2,44%	(155.023)	-10,59%
Acreedores Varios	13	2380	184.459	0,29%	147.900	0,25%	36.559	24,72%
Retencion En La Fuente	7	2365	526.735	0,84%	406.548	0,68%	120.187	29,56%
Impuestos A Las Ventas Retenido	7	2367	60.660	0,10%	34.264	0,06%	26.396	77,04%
Impuestos De Industria Y Comercio Retenido	7	2368	6.232	0,01%	6.419	0,01%	(187)	-2,91%
De Renta Y Complementarios	7	2404	6.524.685	10,40%	4.494.957	7,48%	2.029.728	45,16%
Impuestos Sobre Las Ventas Por Pagar	7	2408	1.993.985	3,18%	2.128.797	3,54%	(134.813)	-6,33%
De Industria y Comercio	7	2412	228.342	0,36%	-	0,00%	228.342	100,00%
Juegos De Suerte Y Azar Dde	7	2472	959.882	1,53%	1.023.066	1,70%	(63.184)	-6,18%
Retenciones Y Aportes De Nomina	14	2370	2	0,00%	1.360	0,00%	(1.358)	-99,87%
Fondos cesantías y o pensiones	14	2335	228.519	0,36%	324.270	0,54%	(95.751)	-29,53%
Salarios Por Pagar	14	2505	30.031	0,05%	32.786	0,05%	(2.755)	-8,40%
Cesantías Consolidadas	14	2510	1.510.478	2,41%	1.585.673	2,64%	(75.195)	-4,74%
Intereses De Cesantías	14	2515	180.003	0,29%	188.857	0,31%	(8.854)	-4,69%
Vacaciones Consolidadas	14	2525	455.300	0,73%	491.079	0,82%	(35.779)	-7,29%
Para Obligaciones Fiscales	7	2615	-	0,00%	202.170	0,34%	(202.170)	-100,00%
Anticipos Y Avances Recibidos	13	2805	574.306	0,91%	177.655	0,30%	396.651	223,27%
Depositos Recibidos	13	2810	68.080	0,11%	112.470	0,19%	(44.391)	-39,47%
Ingresos Recibidos Para Terceros	13	2815	8.954.547	14,27%	11.341.480	18,87%	(2.386.933)	-21,05%
Ingresos Recibidos Para Terceros	13	2840	-	0,00%	2.910.093	4,84%	(2.910.093)	-100,00%
Pasivos corrientes			25.529.800	40,67%	27.492.744	45,74%	(1.962.943)	-7,14%
Bancos Nacionales	12	2105	1.302.047	2,07%	3.261.907	5,43%	(1.959.860)	-60,08%
Impuesto Diferido	15	2730	2.112.849	3,37%	1.971.319	3,28%	141.529	7,18%
Pasivos no corrientes			3.414.895	5,44%	5.233.226	8,71%	(1.818.330)	-34,75%
TOTAL PASIVOS			28.944.696	46,11%	32.725.969	54,45%	(3.781.274)	-11,55%

PATRIMONIO	NOTA	31 DICIEMBRE 2024		31 DICIEMBRE 2023		VARIACION		
				%		%		
Capital Suscrito Y Pagado	16	3105	8.000.000	12,75%	8.000.000	13,31%	-	0,00%
Reservas Obligatorias	16	3305	4.035.712	6,43%	4.035.712	6,71%	-	0,00%
Utilidad Del Ejercicio	16	3605	11.281.122	17,97%	8.260.820	13,74%	3.020.302	36,56%
Utilidades Retenidas	16	3705	6.444.978	10,27%	3.333.287	5,55%	3.111.691	93,35%
Ajuste Adopción Niif	16	3710	1.357.166	2,16%	1.357.166	2,26%	-	0,00%
De Inversiones	16	3805	(61.134)	-0,10%	33.775	-0,06%	(27.360)	81,01%
Propiedad Planta Y Equipo	16	3810	2.764.264	4,40%	2.422.968	4,03%	341.296	14,09%
TOTAL PATRIMONIO			33.822.107	53,89%	27.376.177	45,55%	6.445.929	23,55%
TOTAL PASIVOS Y PATRIMONIO			62.766.802	100,00%	60.102.147	100,00%	2.664.656	4,43%

Vigilado Supersalud



Jorge Enrique Martínez Camacho
Representante Legal
C.C 94.420.137



Jhoyner Alexander Caicedo
Contador Público
T.P 210015-T



Olga Lucia Gil Corredor
Revisor Fiscal T.P.109443-T
Designado por Massive
Dynamics SAS

RED DE SERVICIOS DE NORTE DE SANTANDER S.A.

NIT:890501734-7

Estado de Resultados Individual y Otro Resultado Integral Por los periodos terminados al 31 de diciembre 2024 y 2023 (Expresados en miles de pesos colombianos)


INGRESOS	NOTA	31 DICIEMBRE 2024		%	31 DICIEMBRE 2023		%	VARIACION	%
Comercio Al Por Menor Y Al Por Menor	17	4135	163.668.045	100,00%	152.464.211	100,00%	11.203.833	7,35%	
Devoluciones	17	4175	(2.972)	0,00%	(259.477)	-0,17%	256.504	-98,85%	
Comercio Al Por Mayor Y Al Por Menor	23	6135	105.829.971	64,66%	97.128.651	63,81%	8.701.320	8,96%	
Costo De Personal	23	7205	17.608.589	10,76%	18.326.547	12,04%	(717.958)	-3,92%	
Seguros	23	7230	169.687	0,10%	179.381	0,12%	(9.694)	-5,40%	
Gastos De Viaje	23	7255	-	0,00%	66	0,00%	(66)	100,00%	
Diversos	23	7295	874.994	0,53%	621.418	0,41%	253.576	40,81%	
Margen Bruto			39.181.831	23,94%	35.948.671	23,62%	3.233.160	8,99%	
Financieros	18	4210	117	0,00%	9.234	0,01%	(9.117)	-98,73%	
Dividendos Y Participaciones	18	4215	52.167	0,03%	5.000	0,00%	47.167	943,35%	
Ut Venta Activos	18	4220	1.009.248	0,62%	719.623	0,47%	289.625	40,25%	
Servicios	18	4235	62.268	0,04%	-	0,00%	62.268	100,00%	
Recuperaciones	18	4245	50.000	0,03%	22.973	0,02%	27.027	117,65%	
Recuperaciones	18	4250	33.439	0,02%	72.329	0,05%	(38.890)	-53,77%	
Indemnizaciones	18	4255	7.860	0,00%	80.721	0,05%	(72.861)	-90,26%	
Ingresos De Ejercicios Anteriores	18	4265	5.732	0,00%	17.392	0,01%	(11.660)	-67,04%	
Diversos	18	4295	182.556	0,11%	4.106	0,00%	178.449	4345,87%	
Gastos De Personal	20	5105	6.551.713	4,00%	8.097.508	5,32%	(1.545.795)	-19,09%	
Honorarios	20	5110	1.868.839	1,14%	1.806.895	1,19%	61.943	3,43%	
Arrendamientos	20	5120	-	0,00%	112	0,00%	(112)	-100,00%	
Afilaciones Y Contribuciones	20	5125	80.289	0,05%	72.943	0,05%	7.345	10,07%	
Seguros	20	5130	200.767	0,12%	316.543	0,21%	(115.776)	-36,58%	
Servicios	20	5135	669.981	0,41%	446.345	0,29%	223.636	50,10%	
Gastos Legales	20	5140	9.840	0,01%	4.493	0,00%	5.347	119,01%	
Mantenimiento Y Reparaciones	20	5145	130.710	0,08%	150.273	0,10%	(19.563)	-13,02%	
Adecuacion E Instalacion	20	5150	27.417	0,02%	77.554	0,05%	(50.138)	-64,65%	
Gastos De Viaje	20	5155	125.127	0,08%	174.355	0,11%	(49.227)	-28,23%	
Depreciacion	20	5160	2.075.223	1,27%	2.284.496	1,50%	(209.274)	-9,16%	
Diversos	20	5195	488.724	0,30%	450.054	0,30%	38.670	8,59%	
Gastos De Personal	20	5205	4.313.021	2,64%	4.990.261	3,28%	(677.239)	-13,57%	
Arrendamientos	20	5220	53.761	0,03%	89.971	0,06%	(36.210)	-40,25%	
Seguros	20	5230	359.729	0,22%	452.271	0,30%	(92.541)	-20,46%	
Servicios	20	5235	1.454.163	0,89%	1.528.359	1,00%	(74.196)	-4,85%	
Gastos Legales	20	5240	16.987	0,01%	43.518	0,03%	(26.531)	-60,97%	
Mantenimiento Y Reparaciones	20	5245	718.232	0,44%	956.324	0,63%	(238.093)	-24,90%	
Adecuacion E Instalacion	20	5250	1.507.587	0,92%	1.021.501	0,67%	486.087	47,59%	
Gastos De Viaje	20	5255	14.963	0,01%	8.374	0,01%	6.589	78,68%	
Diversos	20	5295	608.450	0,37%	704.208	0,46%	(95.758)	-13,60%	
Perdida En Ventas Y Retiros De Bienes	20	5310	13.500	0,01%	45.566	0,03%	(32.066)	-70,37%	
Gastos Extraordinarios Y Gastos Diversos	20	5315	72.945	0,04%	14.935	0,01%	58.010	388,42%	
Diversos	20	5395	140.776	0,09%	105.556	0,07%	35.220	33,37%	
Resultado De La Operación			19.082.474	11,66%	13.037.632	8,57%	6.044.842	46,36%	

RED DE SERVICIOS DE NORTE DE SANTANDER S.A.


NIT:890501734-7

Vigilado Supersalud

INGRESOS	NOTA	31 DICIEMBRE 2024			31 DICIEMBRE 2023			VARIACION	
				%		%		%	
Ingreso Financieros	19	4310	746.151	0,46%	385.203	0,25%	360.948	93,70%	
Total Ingresos Financieros			746.151	0,46%	385.203	0,25%	360.948	93,70%	
Gastos Financieros	21	5505	738.952	0,45%	889.576	0,58%	(150.624)	-16,93%	
Total Gastos Financieros			738.952	0,45%	889.576	0,58%	(150.624)	-16,93%	
Resultado Antes De Impuestos			19.089.673	11,66%	12.533.259	8,23%	6.556.414	52,31%	
Impuesto de Renta Corriente	22	5405	6.547.032	4,00%	4.486.853	2,94%	2.060.179	45,92%	
Otros Impuestos y Tasas	22	5405	806.053	0,49%	556.997	0,37%	249.056	44,71%	
Impuesto Diferido Corriente	22	5415	455.466	0,28%	(771.410)	-0,51%	1.226.876	-159,04%	
Total Impuesto			7.808.551	4,77%	4.272.439	2,81%	3.536.112	2,32%	
Resultado después de impuestos			11.281.122	6,89%	8.260.820	5,43%	3.020.302	36,56%	
Otros Resultados Integrales	24		313.936	0,19%	(594.324)	-0,39%	908.260	-152,82%	
Resultado Integral Total			11.595.058	7,08%	7.666.496	5,04%	3.928.563	51,24%	



Jorge Enrique Martínez Camacho
Representante Legal
C.C 94.420.137



Jhoyner Alexander Caicedo
Contador Público 210015-T



Olga Lucía Gil Corredor
Revisor Fiscal T.P.109443-T
Designado por Massive
Dynamics SAS

RED DE SERVICIOS DE NORTE DE SANTANDER S.A.

NIT:890501734-7

Estado de Cambios en el Patrimonio
Por los periodos terminados al 31 de diciembre 2024 y 2023
(Expresados en miles de pesos colombianos)

PATRIMONIO	CAPITAL SOCIAL	RESERVAS	RESULTADO DEL EJERCICIO	RESULTADOS DE EJERCICIOS ANTERIORES	SUPERAVIT POR REVALUACIÓN	TOTAL PATRIMONIO
SALDO A 31 DICIEMBRE 2024	8.000.000	4.035.712	8.260.820	4.690.453	2.389.193	27.376.177
Retefuente Imputable A Accionistas 2024	-	-	-	(1.515)	-	(1.515)
Cobro Retefuente Imputable A Accionistas 2023	-	-	-	500	-	500
Resultado Del Ejercicio	-	-	11.281.122	-	-	11.281.122
Traslado Depreciacion y Revaluación	-	-	-	27.360	(27.360)	-
Decreto De Dividendos	-	-	-	(5.489.410)	-	(5.489.410)
Traslado De Utilidades	-	-	(8.260.820)	8.260.820	-	-
Superavit De PPYE	-	-	-	313.936	341.296	655.232
SALDO A 31 DICIEMBRE 2024	8.000.000	4.035.712	11.281.122	7.802.143	2.703.129	33.822.107

Vigilado Supersalud



Jorge Enrique Martinez Camacho
 Representante Legal
 C.C 94.420.137



Jhoyner Alexander Caicedo
 Contador Público 210015-T




Olga Lucia Gil Corredor
 Revisor Fiscal T.P.109443-T
 Designado por Massive
 Dynamics SAS

Estado de Flujo de Efectivo
Por los periodos terminados al 31 de diciembre 2024 y 2023
(Expresados en miles de pesos colombianos)

	31 DICIEMBRE 2024	31 DICIEMBRE 2023
Utilidad neta del periodo	11.281.122	8.260.820
PARTIDAD QUE NO AFECTAN EL EFECTIVO		
Mas: Depreciaciones de propiedad planta y equipo	2.075.223	2.284.496
Menos: bajas de propiedad planta y equipo	(341.296)	297.981
Menos: Interés implícito	(98.262)	(424)
Mas: Impuesto Diferido	455.466	(771.410)
Menos: Impuesto de renta corriente	6.547.032	4.486.853
Utilidad (Pérdida) operacional antes de cambios en el capital de trabajo	19.919.285	14.558.315
FLUJO DE EFECTIVO POR ACTIVIDADES DE INVERSIÓN		
Cientes y otras cuentas por cobrar	(1.068.210)	(4.840.627)
Activos por impuestos corrientes	(86.242)	(1.612.981)
Inventarios	(233.940)	(624.968)
Otros activos no financieros	(133.598)	(207.878)
Acreedores comerciales y otras cuentas por pagar	(3.737.532)	3.403.830
Pasivo por impuestos corrientes	(4.542.733)	(4.265.866)
Beneficios a empleados	(219.692)	30.508
Flujo neto de efectivo (utilizado) generado por actividades de operación	9.897.338	6.440.333
FLUJO DE EFECTIVO POR ACTIVIDADES DE INVERSIÓN		
Adquisición de propiedad planta y equipo	(1.391.621)	(3.911.762)
Traslado Revaluación	340.282	
(Aumento) disminución en inversiones permanentes	(289.041)	(64.700)
Flujo neto de efectivo generado (utilizado) por actividades de financiación	(1.340.379)	(3.976.462)
Obligaciones Financieras	(1.969.878)	(649.614)
Pago de dividendos (causación de Retención en la Fuente cancelada en Declaración)	(5.489.410)	(4.648.110)
Flujo neto de efectivo generado (utilizado) por actividades de financiación	(7.459.287)	(5.297.724)
Disminución neto en efectivo y equivalentes de efectivo	1.097.671	(2.833.853)
Efectivo y equivalentes de efectivo al inicio del periodo	17.341.325	20.175.180
Efectivo y equivalentes de efectivo al final del periodo	18.438.994	17.341.325

Vigilado Supersalud



Jorge Enrique Martinez Camacho
 Representante Legal
 C.C 94.420.137



Jhoyner Alexander Caicedo
 Contador Público 210015-T



Olga Lucia Gil Corredor
 Revisor Fiscal T.P.109443-T
 Designado por Massive
 Dynamics SAS

NOTAS A LOS ESTADOS FINANCIEROS

Por los periodos terminados al 31 de diciembre 2024 y 2023

(Expresados en miles de pesos colombianos)

Nota 1. Entidad que Reporta

ENTE ECONOMICO: La Sociedad **RED DE SERVICIOS DE NORTE DE SANTANDER S.A.**, con domicilio principal en la ciudad de Cúcuta, ubicada en la Av. 6 No 10-54, constituida mediante escritura pública No 218 de la Notaria tercera de marzo 25 de 1.975, inscrita en la cámara de comercio de Cúcuta el 03 de mayo de 1.975, bajo el registro número 4997. Su vigencia es hasta el 31 de diciembre de 2070. Su objeto principal es la explotación u operación de toda clase de juego de suerte y azar contemplados en la ley 643 del 2001 y demás normas afines y concordantes.

La sociedad RED DE SERVICIOS DE NORTE DE SANTANDER S.A. presenta las siguientes obligaciones fiscales descritas en el registro único tributario (RUT) enunciadas a continuación:

Responsabilidades –RUT Códigos

- 03- Impuesto al patrimonio
- 05- Impto. Renta y complementarios. Régimen ordinario.
- 07- Retención en la Fuente a título de renta
- 09- Retención en la fuente en el impuesto
- 10- Obligado Aduanero
- 13- Gran Contribuyente
- 14- Informante de exógena
- 42- Obligado a llevar contabilidad
- 48- Impuestos sobre las ventas IVA
- 52- Facturador electrónico
- 55- Informante de beneficiarios finales
- 59- Autorretención especial renta

Dirección comercial: AV 6 10- 54 Barrio centro

Municipio: Cúcuta

Teléfonos: 5715152

Actividad Principal: CÓD. 9200 ACTIVIDADES DE JUEGOS DE AZAR Y APUESTAS.

Actividad Secundaria: CÓD.5310 ACTIVIDADES POSTALES NACIONALES.

Actividad Adicional 1: CÓD. 6190 OTRAS ACTIVIDADES DE TELECOMUNICACIONES.

Actividad Adicional 2: CÓD. 8299 OTRAS ACTIVIDADES DE APOYO A LAS EMPRESAS.

Nota 2. Cambios en la presentación y reexpresión para efectos comparativos

De acuerdo con la sección 12 para PYMES; y para efectos de presentación y poder ser comparable la información financiera entre periodo RED DE SERVICIOS DE NORTE DE SANTANDER S.A. no se realizó reclasificación en el estado de la situación financiera individual en el periodo 2023 o anteriores.

Nota 3. Bases de Preparación según sección 35 de NIIF PYMES

Declaración de Cumplimiento

Estos estados financieros individuales se han elaborado de acuerdo con la norma contables de información financiera para pequeña y medianas empresas Pymes, emitida por el Consejo de Normas Internacionales de Contabilidad (IASB) y adoptadas en Colombia mediante el Decreto 3022 de 2013, Decretos reglamentarios 2129 y 2267 de 2014 y el Decreto Único Reglamentario 2420 de 2015, actualizado con el Decreto 2496 de 2015.

Bases de Medición

Estos estados financieros han sido preparados sobre la base del modelo de costo histórico y/o el costo revaluado de acuerdo con las políticas contables.

La preparación de los estados financieros de acuerdo con las NIIF para pymes requiere el uso de ciertos estimados contables críticos. También requiere que la gerencia ejerza su juicio en el proceso de aplicación de las políticas contables.

Moneda Funcional y de Presentación

Las partidas incluidas en los estados financieros individuales se expresan en pesos colombianos (COP) la cual es su moneda funcional y la moneda de presentación. Toda la información contenida en los presentes estados financieros se encuentra expresada en pesos y ha sido redondeada a la unidad de mil más cercana.

Uso de Estimaciones y Juicios

La preparación de los estados financieros individuales de conformidad con las NIIF, requiere que la administración realice juicios, estimaciones y supuestos que afectan la aplicación de las políticas contables y los montos de activos, pasivos en general y pasivos contingentes en la fecha de corte, así como los ingresos y gastos del año. Los resultados reales pueden diferir de estas estimaciones.

Las estimaciones y supuestos relevantes son revisados regularmente. Las revisiones de las estimaciones contables son reconocidas en el período en que estas son revisadas y en cualquier período futuro afectado.

Base de Acumulación y Negocio en Marcha

La entidad tiene un modelo de negocio que le permite, respecto de sus instrumentos financieros activos y pasivos, tomar decisiones por su capacidad financiera y económica. Esa toma de decisiones de la administración está basada en la intención de mantener sus instrumentos financieros en el tiempo, lo que representa medirlos a costo amortizado, en ausencia de decisiones distintas como la de exponerlos al mercado, generación de utilidades de corto plazo y de posición especulativas.

Clasificación de saldos corrientes y no corrientes

La entidad tiene un modelo de negocio que le permite, respecto de sus instrumentos financieros activos y pasivos, tomar decisiones por su capacidad financiera y económica. Esa toma de decisiones de la administración está basada en la intención de mantener sus instrumentos financieros en el tiempo, lo que representa medirlos a costo amortizado, en ausencia de decisiones distintas como la de exponerlos al mercado, generación de utilidades de corto plazo y de posición especulativas.

Importancia relativa y materialidad

Los hechos económicos se presentan de acuerdo con su importancia relativa o materialidad. Para efectos de revelación, una transacción, hecho u operación es material cuando, debido a su cuantía o naturaleza, su conocimiento o desconocimiento, considerando las circunstancias que lo rodean, incide en las decisiones que puedan tomar o en las evaluaciones que puedan realizar los usuarios de la información contable.

Periodos Contables

Los estados financieros cubren los siguientes periodos:

Estado de Situación Financiera: Por los periodos terminados al 31 de diciembre 2024 y 2023.

Estado de Resultados: Por los periodos terminados al 31 de diciembre 2024 y 2023.

Estado de Cambios en el Patrimonio: Por los periodos terminados al 31 de diciembre 2024 y 2023.

Estado de Flujos de Efectivo: Por los periodos terminados al 31 de diciembre 2024 y 2023.

Declaración de cumplimiento

La Gerencia de RED DE SERVICIOS DE NORTE DE SANTANDER S.A., es la encargada de establecer las políticas contables, ya que estas hacen parte integral de los estados financieros que son de su responsabilidad. Además, debe seleccionar las mejores alternativas, en cuanto al reconocimiento, medición, revelación y presentación de la información contable y financiera, aplicando políticas contables basadas en el anexo 2 del Decreto 2420 de 2015, las cuales son congruentes, en todo aspecto significativo, con la Norma Internacional de Información Financiera para Pymes, emitida en el año 2009 por el IASB

Nota 4. Políticas Contables Significativas

Las políticas contables que se mencionan a continuación han sido aplicadas en la preparación del estado de situación financiera de apertura y han sido aplicadas consistentemente a todos los períodos presentados en los estados financieros, salvo que se indique lo contrario.

Equivalentes de Efectivo

El efectivo y equivalentes de efectivo en el estado de situación financiera y en el estado de flujos de efectivo incluyen el dinero en caja y bancos y las inversiones de alta liquidez, fácilmente convertibles en una cantidad determinada de efectivo y sujetas a un riesgo insignificante de cambios en su valor, con un vencimiento de tres meses o menos desde la fecha de su adquisición. Los sobregiros bancarios exigibles que forman parte integrante de la administración del efectivo de RED DE SERVICIOS DE NORTE DE SANTANDER S.A. representan un componente del efectivo y equivalentes al efectivo en el estado de flujos de efectivo.

Bajo esta denominación se agrupan las cuentas que representan liquidez inmediata con los que cuenta la sociedad y que utiliza para cubrir obligaciones producto del desarrollo de su objeto social, dentro de los cuales se encuentran las siguientes:

- ✓ Caja general
- ✓ Cajas menores
- ✓ Cuentas bancarias de ahorros y corrientes, en pesos colombianos.
- ✓ Inversiones a corto plazo que cumplan con la definición de equivalentes de efectivo.

Política Contable

El efectivo y los equivalentes de efectivo incluyen el disponible, los depósitos en bancos y otras inversiones de corto plazo en mercados activos con vencimientos de tres meses o menos.

Los equivalentes de efectivo se reconocen cuando se tienen inversiones cuyo vencimiento sea inferior a tres (3) meses desde la fecha de adquisición, de gran liquidez y de un riesgo poco significativo de cambio en su valor; se valoran con el método del costo amortizado, que se aproxima a su valor razonable por su corto tiempo de maduración y su bajo riesgo

Instrumentos Financieros

RED DE SERVICIOS DE NORTE DE SANTANDER S.A. clasifica al momento de reconocimiento inicial sus activos financieros para la medición posterior a costo amortizado o a valor razonable dependiendo del modelo de negocio para gestionar los activos financieros y las características de los flujos de efectivo contractuales del instrumento. Aplica para todas las inversiones, excepto en: subsidiarias, asociadas y negocios conjuntos que se contabilicen de acuerdo con la Sección 9 Estados Financieros Consolidados y Separados, la Sección 14 Inversiones en Asociadas o la Sección 15 Inversiones en Negocios Conjuntos.

Aplica para las siguientes inversiones en títulos de deuda de renta fija y variable:

- ✓ Certificados de depósitos a término CDT.
- ✓ Encargos fiduciarios o carteras colectivas que no cumplan con la definición de equivalentes de efectivo, citada en la política contable NIIF de efectivo.
- ✓ Otras inversiones.

Política Contable:

En su reconocimiento inicial, los activos financieros se miden al valor razonable adicionando los costos de transacción para los activos financieros clasificados en la categoría de costo amortizado, cuando estos son materiales. Después del reconocimiento inicial, los activos financieros se reconocen de acuerdo con su clasificación inicial al valor razonable o al costo amortizado.

La sociedad elige aplicar los criterios establecidos en la Sección 11, para el reconocimiento y medición de todos sus activos financieros, representados en inversiones. Las inversiones de la sociedad se miden en las siguientes categorías:

- ✓ Inversiones medidas a valor razonable con efecto en resultados

- ✓ Inversiones mantenidas hasta el vencimiento medidas al costo amortizado.
- ✓ Inversiones al costo menos deterioro de valor.

Préstamos y cuentas por cobrar medidos a costo amortizado de acuerdo con la política:

RED DE SERVICIOS DE NORTE DE SANTANDER S.A. reconoce las cuentas por cobrar son activos financieros no derivados, con pagos fijos o determinables, que no cotizan en un mercado activo y se clasifican al costo, ya que se mantienen dentro de un modelo de negocio cuyo objetivo es obtener los flujos de caja. Con periodicidad, y siempre al cierre del año, la Entidad evalúa técnicamente la recuperabilidad de sus cuentas por cobrar.

A continuación, explicamos las variables establecidas en la política para la aplicación del costo amortizado.

- Que la cuenta por cobrar cumpla la condición de superar 1 año de antigüedad
- Que el monto sea superior a \$5'000.000.
- Que no se le cobre interés alguno

Medición inicial:

Las cuentas por cobrar (activos financieros) clasificadas al costo se medirán inicialmente por el valor de la transacción más los costos directamente atribuibles, y las cuentas para las cuales la entidad ha pactado plazos superiores a las condiciones normales de financiación de acuerdo con el tipo de negocio la entidad lo medirá inicialmente al costo amortizado utilizando una tasa de descuento adecuada para dicho instrumento.

Medición Posterior:

Al final del periodo en el que se informa se medirá los activos financieros (cuentas por cobrar) de la siguiente forma: Las reconocidas al costo se mantendrán por el valor de la transacción, para las cuentas por cobrar reconocidas inicialmente al costo amortizado se mantendrán al costo amortizado el cual corresponde al valor inicialmente reconocido más el rendimiento efectivo, menos los pagos recibidos, menos cualquier pérdida por deterioro de valor, si los hubiere.

Las cuentas por cobrar se dan de baja, o bien por su cancelación total o porque fue castigada, en este último caso habiéndose considerado con anticipación de difícil cobro y de haber sido debidamente estimado y reconocido su deterioro.

Pasivos financieros

RED DE SERVICIOS DE NORTE DE SANTANDER S.A. clasifica al momento de reconocimiento inicial pasivos financieros para la medición posterior a costo amortizado o a valor razonable con cambios en resultados. Los pasivos financieros mencionados en el alcance de esta política son instrumentos financieros básicos bajo NIIF para pymes, de los cuales surge la obligación de la Sociedad a transferir efectivo u otro activo financiero a terceros, para cancelar las obligaciones surgidas de dichos contratos.

Reconocimiento y medición inicial:

La entidad medirá inicialmente las cuentas por pagar clasificadas al costo por el valor de la transacción.

Por otra parte, las cuentas por pagar al costo amortizado se medirán de la siguiente manera: Cuando se hayan establecido por parte del proveedor plazos normales para la cancelación de la obligación el pago se amortiza

de acuerdo con las cuotas pactadas. Cuando los plazos establecidos exceden los plazos normales de crédito establecidos por la entidad y del sector se deben traer a valor presentes los pagos y reconocer el pasivo correspondiente.

Medición Posterior:

Con posterioridad al reconocimiento inicial las cuentas por pagar (pasivos financieros) medidas al costo se mantendrán por valor de la transacción; por su parte las cuentas por pagar clasificadas al costo amortizado se medirán al costo amortizado el cual corresponderá al valor inicialmente reconocido, más el costo efectivo menos los pagos realizados.

Propiedad, planta y equipo

Monto mínimo para activar un bien adquirido:

TIPO PPE	VALOR COMPRA MINIMO
Inmuebles	No aplica, se registra el valor del costo
Vehículos	No aplica, se registra el valor del costo
Equipos de Oficina	(50 UVT) Valor individual y compras masivas
Equipos de Computo	(50 UVT) Valor individual y compras masivas

RED DE SERVICIOS DE NORTE DE SANTANDER S.A. el reconocimiento de las propiedades, planta y equipo son valoradas al costo menos Depreciación acumulada y pérdidas por deterioro.

El costo incluye: precio de compra, importaciones, impuestos no recuperables, costos de instalación, montaje y otros, menos los descuentos por pronto pago, rebajas o cualquier otro concepto por el cual se disminuya el costo de adquisición.

Las diferencias entre el precio de venta y su costo neto ajustado se llevan a resultados. Las reparaciones y mantenimiento de estos activos se cargan a resultados, en tanto que las mejoras y adiciones se agregan al costo de estos, siempre que mejoren el rendimiento o extiendan la vida útil del activo.

La utilidad o pérdida por el retiro y/o baja de un elemento de propiedades, planta y equipo es determinada por la diferencia entre los ingresos netos por venta, si los hay, y el valor en libros del elemento.

La depreciación de las propiedades, planta y equipo se inicia a partir del período en que el activo está disponible para su uso. La base de la depreciación es el costo menos el valor residual que técnicamente hubiera sido asignado.

Las vidas útiles se asignan de acuerdo con el periodo por el cual la entidad espere beneficiarse de cada uno de los activos. Una vez estimada la vida útil, se debe estimar también el valor residual.

PROPIEDAD PLANTA Y EQUIPO	VIDA UTIL NIIF EN AÑOS
Construcción y edificaciones	60
Maquinaria y equipo	3-10
Equipos de oficina	5-10
Muebles y enseres	5-10
Equipo de computo	5
Equipo de Telecomunicaciones	10
Flota y Equipo de transporte (Vehículos)	5-10
Equipo Fluvial y marítimo	5-15

Es importante tener en cuenta que para efectos fiscales las vidas útiles expuestas en el cuadro anterior deben ser validadas de acuerdo con el artículo 137 Parágrafo 1 de la ley 1819 donde se definen los topes mínimos a utilizar.

Para efectos de cada cierre contable, la Entidad analiza si existen indicios, tanto externos como internos, de que un activo material pueda estar deteriorado. Si existen evidencias de deterioro, y el valor en libros exceda al valor recuperable, se ajusta el valor en libros hasta su valor recuperable.

Activos fijos reales productivos: son activos fijos reales productivos, los bienes tangibles que se adquieren para formar parte del patrimonio, participan de manera directa y permanente en la actividad productora de renta del contribuyente y se deprecian o amortizan fiscalmente.

Los siguientes, son considerados los activos fijos reales productivos para la empresa RED DE SERVICIOS DE NORTE DE SANTANDER S.A.

ACTIVOS REALES PRODUCTIVOS	OBSERVACION
Antenas y Radios	Solamente PV
Compumuebles	Solamente PV
Computador todas las clases (excepto portátiles)	Solamente PV
NUC	Solamente PV
Caseta (móvil/fija)	Solamente PV
Impresoras todas las clases	Solamente PV
Router	Solamente PV
Lector biométrico y Dispositivo Sid	Solamente PV
Lector código de barras	Solamente PV
Máquinas movibles o terminales portátiles	Solamente PV
Paneles Solares y sus componentes	Solamente PV
Planta Eléctrica	Solamente PV

ACTIVOS REALES PRODUCTIVOS	OBSERVACION
Intercomunicadores	Solamente PV
Televisores	Solamente PV
Vehículos	Comerciales

El valor en libros: Es el importe al cual un activo es reconocido después de deducir cualquier depreciación y pérdida acumuladas por deterioro.

Activos Intangibles

Los activos intangibles son medidos al costo menos la amortización acumulada y pérdidas por deterioro.

Los activos intangibles con vida definida se amortizan en su vida económica estimada y solo son sometidos a pruebas de indicios de deterioro cuando existe un evento que lo indique necesario. La amortización se incluye como parte de los gastos operativos netos, en las cuentas de resultados.

El método de amortización usado es el lineal y el cargo por amortización de cada período es reconocido como parte del estado de resultados.

Otros activos no financieros

La compañía registra los gastos anticipados al costo de adquisición y los amortiza durante el tiempo que se espera recibir los beneficios económicos.

Inversiones permanentes

Las inversiones permanentes las estamos midiendo al costo histórico, ya que no existe en ninguna de ellas control, control conjunto o influencia significativa.

Arrendamientos

Los arrendamientos son operativos y son reconocidos en el estado de situación financiera como un pasivo y un gasto equivalente al valor del canon mensual, en el resultado.

Beneficios a los empleados

Beneficios a corto plazo

De acuerdo con la sección 28 del anexo 2 del Decreto 2420 de 2015, todas las formas de contraprestación concedidas por la Entidad a cambio de los servicios de sus empleados se registran como beneficios a empleados.

Beneficios a empleados corto plazo: De acuerdo con las normas laborales colombianas, dichos beneficios corresponden a los salarios, primas legales y extralegales, vacaciones, cesantías y aportes parafiscales a entidades del estado que se cancelan antes de los 12 meses siguientes al final del periodo sobre el que se informa. Dichos beneficios se acumulan por el sistema de causación con cargo a resultados en la medida en que se ejecuta la prestación del servicio.

La empresa RED DE SERVICIOS DE NORTE DE SANTANDER S.A., reconoce como gasto en sus resultados y como un pasivo los valores por indemnizaciones a pagar por el cese definitivo de un contrato laboral con un empleado, cuando la empresa así ha decidido resolverlo y está comprometida u obligada a realizarlo.

Provisiones, activos y pasivos contingentes

Una provisión se reconoce si: es resultado de un suceso pasado, si se posee una obligación legal o implícita que puede ser estimada de forma fiable y es probable que sea necesario un flujo de salida de beneficios económicos para resolver la obligación. Las provisiones se determinan descontando el flujo de efectivo que se espera a futuro a la tasa antes de impuestos que refleja la evaluación actual del mercado del valor del dinero en el tiempo y de los riesgos específicos de la obligación. El saneamiento del descuento se reconoce como costo financiero

RED DE SERVICIOS DE NORTE DE SANTANDER S.A., efectúa las provisiones que surjan de contingencias adversas que, a juicio de la administración, deban ser reflejadas en los Estados Financieros.

Ingresos.

Ingresos por actividades ordinarias

Los ingresos de Actividades ordinarias son los provenientes del desarrollo del objeto social de RED DE SERVICIOS DE NORTE DE SANTANDER S.A. se registran con base al principio de causación y representan el beneficio económico en el desarrollo de la actividad.

Los ingresos ordinarios están especificados por la línea de negocios de la siguiente manera:

INGRESOS POR PRODUCTOS
Chance
Super Astro
Betplay
Baloto – Miloto- Colorloto
Raspa y Listo
Loterías
Productos Virtuales
Giros postales
Recaudos
Convenios de Pago

Otros ingresos:

son arrendamientos de bienes muebles e inmuebles, parqueaderos, venta de activos, ingresos por dividendos que surgen por el método de participación en sociedades. Además de, los cambios en el valor razonable de activos y pasivos financieros.

Reconocimiento:

El reconocimiento de ingresos se aplica por separado a cada transacción (venta de bienes, prestación de servicios, entre otros), con el fin de reflejar la esencia de cada operación y se miden a valor razonable de la contraprestación.

Prestación de servicios.

El importe de los ingresos de actividades ordinarias se medirá al valor razonable de la contrapartida recibida o por recibir, teniendo en cuenta el importe de cualquier descuento o rebaja que se ofrezca a sus clientes.

- ✓ Los ingresos se reconocen en los períodos contables en los que tiene lugar la prestación del servicio.
- ✓ Los intereses de mora serán reconocidos como ganancias cuando se reciban.
- ✓ Los ingresos de actividades de no operación se medirán en el momento en que se devenguen, considerando el traslado de los beneficios y riesgos al valor razonable de la negociación

Gastos

Los gastos se reconocen cuando el desembolso correspondiente no produce beneficios económicos futuros. Se reconoce también un gasto cuando ocurre un decremento en los beneficios económicos en forma de salidas o disminuciones del valor de los activos o en el nacimiento o aumento de los pasivos, que dan como resultado decrementos en el patrimonio neto.

Impuestos

El impuesto corriente: es la cantidad a pagar (recuperar) por el impuesto sobre la renta relativo a la ganancia (pérdida) fiscal del período corriente. Se reconoce como un pasivo en la medida en que no haya sido pagado; y como un activo si la cantidad ya pagada, que corresponda al período presente y a los anteriores, excede el importe del gasto por dichos períodos.

El gasto por impuesto sobre la renta corriente se reconoce en el año de acuerdo con la depuración efectuada entre la ganancia (pérdida) contable, para determinar la ganancia (pérdida) fiscal, multiplicada por la tarifa del impuesto sobre la renta del año corriente y conforme a lo establecido en las normas tributarias vigentes, o sobre un sistema de renta especial según la normatividad aplicable.

Su reconocimiento se efectúa mediante el registro de un gasto y un pasivo en las cuentas por pagar, denominado impuesto sobre la renta por pagar.

Los impuestos diferidos son reconocidos por las diferencias temporarias existentes entre el valor en libros de los activos y pasivos para propósitos de información financiera y los montos usados para propósitos tributarios.

Los impuestos diferidos son valorizados a las tasas impositivas que se espera aplicar a las diferencias temporarias cuando son reversadas, basándose en las leyes que han sido aprobadas o a punto de ser aprobadas a la fecha del balance.

Al determinar el monto de los impuestos corrientes e impuestos diferidos la Compañía considera el impacto de las posiciones fiscales inciertas y si pueden adeudarse impuestos e intereses adicionales. La Compañía cree que la acumulación de sus pasivos tributarios es adecuada para todos los años fiscales abiertos sobre la base de su evaluación de muchos factores, incluyendo las interpretaciones de la ley tributaria y la experiencia anterior. Esta evaluación depende de estimaciones y supuestos y puede involucrar una serie de juicios acerca de eventos futuros.

Puede surgir nueva información que haga que la Compañía cambie su juicio acerca de la idoneidad de los pasivos fiscales actuales; tales cambios en los pasivos fiscales impactarán el gasto fiscal en el período en que se determinen.

Los activos y pasivos por impuestos diferidos son ajustados si existe un derecho legal exigible de ajustar los pasivos y activos por impuestos corrientes, y están relacionados con los impuestos a las ganancias aplicados por la misma autoridad tributaria sobre la misma entidad tributable, o en distintas entidades tributarias, pero pretenden liquidar los pasivos y activos por impuestos corrientes en forma neta, o sus activos y pasivos tributarios serán realizados al mismo tiempo.

Determinación de valores razonables

El valor razonable es el precio recibido por vender un activo, o pagado por transferir un pasivo, en una transacción ordenada entre participantes del mercado en la fecha de la medición (es decir, un precio de salida).

El valor razonable es una medición basada en el mercado. Al medir el valor razonable, se utiliza los supuestos que los participantes del mercado utilizarían al fijar el precio del activo o pasivo en condiciones de mercado presentes, incluyendo supuestos sobre el riesgo.

Para medir el valor razonable, se determinará en primer lugar el activo o pasivo concreto a medir; para un activo no financiero, el máximo y mejor uso del activo y si el activo se utiliza en combinación, el mercado en el que una transacción ordenada tendría lugar para el activo o pasivo y, por último, las técnicas de valoración apropiadas a utilizar al medir el valor razonable.

Nota 5. Efectivo y Equivalentes de Efectivo

Según la sección 11 de NIIF para pymes, El detalle del Efectivo y Equivalente del Efectivo se indica a continuación:

EFFECTIVO Y EQUIVALENTES DE EFFECTIVO	31 DICIEMBRE 2024	31 DICIEMBRE 2023
Cajas	6.886.938	4.963.526
Bancos Cuentas Corrientes	246.587	394.989
Bancos Cuentas de Ahorro	226.710	494.038
Rotatorios de moneda nacional	11.078.759	11.488.772
TOTAL, EFFECTIVO Y EQUIVALENTES DE EFFECTIVO	18.438.994	17.341.325

Comprende el efectivo de la caja general y los depósitos en cuentas bancarias y valores de inmediata realización en un periodo no mayor a noventa días. Los valores de este rubro se encuentran compuestos por partidas depositadas en entidades financieras autorizadas en Colombia. Las cuentas bancarias al corte se encuentran en los Bancos BBVA, BANCO DE OCCIDENTE, BANCO AGRARIO, BANCOLOMBIA.

Los fondos rotatorios de moneda nacional están constituidos mediante formato de vinculación de persona jurídica con la Fondo de Inversión con el Banco BBVA, Fiduoccidente y la Fiduprevisora, lo cual corresponden a la garantía adquirida como respaldo en caso de eventualidades para cubrir las obligaciones con proveedores, clientes y contratistas.

Nota 6. Clientes y otras cuentas por cobrar

Según la sección 11 en su párrafo 8 de la Niif para Pymes, los deudores comerciales y otras cuentas por cobrar son catalogados como instrumentos financieros, se agrupan de la siguiente manera:

CLIENTES Y OTRAS CUENTAS POR COBRAR	31 DICIEMBRE 2024	31 DICIEMBRE 2023
Cartera Convenios (a)	7.323.009	7.620.046
Cuentas corrientes comerciales	469	16.123
Ingresos por cobrar	196.910	5.534
Reclamaciones (b)	199.551	346.959
Anticipos Empleados	1.176	2.935
Otros (c)	5.376.891	4.110.768
Deterioro cuentas incobrables (d)	-275.217	-446.048
TOTAL, CLIENTES Y OTRAS CUENTAS POR COBRAR	12.822.790	11.656.318

- a) Este valor corresponde a la cartera de convenios que actualmente tiene la compañía y que a diciembre 31 quedaron pendientes por cobrar, como: Corredor empresarial \$3.653.316, Matrix Giros y Servicios \$1.696.847, Red empresarial 1.224.011, Centrales Eléctricas \$475.806, entre Otras.
- b) Corresponde a cuentas por cobrar a las EPS por concepto de incapacidades, entre las más representativas se encuentran Nueva EPS \$103.364, Sanitas \$45.316, Coosalud \$15.639 entre otras.
- c) Este rubro a 31 de diciembre de 2024 corresponde a saldos por cobrar, correspondiente a proyectos, el valor más representativo corresponde a Corredor empresarial \$3.894.023, Operador Nacional de Juegos S.A.S. por valor de \$ 926.302 y Matrix giros y servicios por valor de \$101.010. Entre otras
- d) Variación en el deterioro de incapacidades, por rubros no recuperables mayores a un año, de las entidades: Nueva EPS \$50.401, Sanitas \$32.792, Coosalud \$15.639; y procesos judiciales con Virly Karina Gallo \$79.519, Eduar Antonio Aguilar \$27.432, Gladys Maldonado \$24.982, Víctor Villamizar \$19.645. entre otros.

Nota 7. Activos y Pasivos Por Impuestos Corrientes

Los activos y pasivos por impuestos corrientes se tratan según la **sección 29 de NIIF para pymes**. De acuerdo con lo anterior la composición de los Activos por Impuestos Corrientes es la siguiente:

ACTIVO POR IMPUESTOS CORRIENTES	31 DICIEMBRE 2024	31 DICIEMBRE 2023
Anticipo de Impuesto de Renta y Complementarios (a)	1.188.603	1.383.122
Anticipo Industria y Comercio	5.551	12.698
Retención en la Fuente (b)	300.142	308.714
Impuesto de Industria y Comercio	9.903	14.842
Descuento tributario en Iva de activos productivos (c)	94.347	123.834
Otros descuentos tributarios (Donaciones)	234	16.468
Autorretención Renta (d)	1.961.349	1.614.647
Otros	1.854	1.418
TOTAL, ACTIVO POR IMPUESTOS CORRIENTES	3.561.983	3.475.741

- a) Anticipo de renta del año 2024 registrado en abril 2024
- b) Anticipos de retención en la fuente por servicios, comisión con los clientes de convenios
- c) Los descuentos tributarios, corresponden a los IVA por compra de activos productivos para el año 2024
- d) Autorretención en renta correspondiente a los ingresos brutos del año 2024.

PASIVO POR IMPUESTOS CORRIENTES	31 DICIEMBRE 2024	31 DICIEMBRE 2023
Retención en la fuente	526.735	406.548
Impuesto a las ventas retenido	60.660	34.264
Impuesto de Industria y comercio retenido	6.232	6.419
Derechos de Explotación por pagar	959.882	1.023.066
Industria y Comercio por pagar	228.342	202.170
Impuesto a la venta por Pagar	1.993.985	2.128.797
Impuestos de Renta por pagar	6.524.685	4.494.957
TOTAL, PASIVO POR IMPUESTOS CORRIENTES	10.300.522	8.296.222

Los pasivos por Impuestos corrientes representan los valores a cancelar por concepto de retención en la fuente, autorrenta, Impuestos sobre las ventas, retención por industria y comercio, derechos de explotación los cuales se desembolsan a las entidades correspondientes, Dirección de impuestos y aduanas nacionales (DIAN), Alcaldía municipal de San José de Cúcuta y a la Entidad Concedente, al mes siguiente a su vencimiento.

Ley 2277 de 2022.

Con el propósito de apoyar el gasto social en la lucha por la igualdad y la justicia social y consolidar el ajuste fiscal, la presente ley tiene por objeto adoptar una reforma tributaria que contribuya a la equidad, progresividad y eficiencia del sistema impositivo, a partir de la implementación de un conjunto de medidas dirigidas a fortalecer la tributación de los sujetos con mayor capacidad contributiva, robustecer los ingresos del Estado, reforzar la

lucha contra la evasión, el abuso y la elusión, y promover el mejoramiento de la salud pública y el medio ambiente.

- **Impuesto sobre la renta y complementarias personas jurídicas**

Tarifa general aplicable a partir del año gravable 2022 (Art.240 del Estatuto Tributario/ Art.7 de la ley 21277 de 2022).

La tarifa general del impuesto sobre la renta aplicable a las sociedades nacionales y sus asimiladas, obligadas a presentar la declaración anual del impuesto sobre la renta y complementarios, será del treinta y cinco por ciento (35%)

La presente ley crea una tasa mínima de tributación para las personas jurídicas del 15% sobre la utilidad depurada.

Tarifa especial para dividendos o participaciones recibidos por sociedades nacionales

Los dividendos y participaciones pagados o abonados en cuenta a sociedades nacionales, provenientes de distribución de utilidades que hubieren sido consideradas como ingreso no constitutivo de renta ni ganancia ocasional, conforme a lo dispuesto en el numeral 3 del artículo 49 de este Estatuto, estarán sujetas a la tarifa del diez por ciento (10%) a título de retención en la fuente sobre la renta, que será trasladable e imputable a las personas naturales residentes.

- **Dividendos recibidos por personas naturales residentes.**

Los dividendos provenientes de utilidades no gravadas: Según el Numeral 3 del Art. 49 E.T., integran la base gravable del Impuesto de Renta y se les aplicará la tarifa del Art. 241 E.T. Se gravará con tarifas entre 0% para aquellos que sean inferiores a 1.090 UVT y el 39% para aquellos que superen las 31.000 UVT (El Art. 241 E.T.). Los dividendos provenientes de utilidades gravadas: Parágrafo 2° Art. 49 E.T. Continuarán gravadas a la tarifa establecida en el Art. 240 E.T.

La retención en la fuente para personas naturales residentes sobre dividendos pagados o decretados en calidad de exigibles, estarán sujetos a una retención del 0% y el 15%, para aquellos dividendos que superen las 1.090 UVT. El accionista persona natural residente imputará la retención en la fuente practicada en su declaración del Impuesto sobre la Renta.

- **Deducción de impuestos pagados y otros**

Es deducible el cien por ciento (100%) de los impuestos, tasas y contribuciones, que efectivamente se hayan pagado durante el año o período gravable por parte del contribuyente, que tengan relación de causalidad con su actividad económica, con excepción del Impuesto sobre la renta y complementarios. En el caso del gravamen a los movimientos financieros será deducible el cincuenta por ciento (50%) que haya sido efectivamente pagado por los contribuyentes durante el respectivo año gravable, independientemente que tenga o no relación de causalidad con la actividad económica del contribuyente, siempre que se encuentre debidamente certificado por el agente retenedor. Las deducciones de que trata el presente artículo en ningún caso podrán tratarse simultáneamente como costo y gasto de la respectiva empresa.

- **Determinación oficial de impuestos mediante factura**

La Unidad Administrativa Especial Dirección de Impuestos y Aduanas Nacionales -DIAN está facultada para facturar el impuesto sobre la renta y complementarios, que constituye la determinación oficial del respectivo impuesto y presta mérito ejecutivo. La notificación de la factura del impuesto sobre la renta y complementarios se realizará en los términos del artículo 566-1 del presente Estatuto, contra la cual no procederá recurso alguno, sin perjuicio de que el contribuyente agote los procedimientos para que la factura no preste mérito ejecutivo.

- **Aporte Voluntario en la declaración del Impuesto de Renta**

La nueva reforma tributaria crea el Art. 244-1 E.T. establece que los contribuyentes podrán realizar un aporte voluntario que se podrá determinar como un porcentaje del impuesto a pagar, este aporte se liquidara al momento de presentación de la declaración del impuesto sobre la renta y complementarios. tendrá destinación para programas sociales que ayuden a mitigar la pobreza extrema, y al mejoramiento de la calidad de vida del adulto mayor, y con altos grados de discapacidad visual, absoluto o parálisis que afecten a tres (3) o más extremidades y personas con movilidad reducida. El valor del aporte no podrá ser tratado como un ingreso no constitutivo de renta ni ganancia ocasional, ni dará lugar a ningún beneficio tributario.

- **Ganancias Ocasionales**

La reforma tributaria modificó varias de las disposiciones sobre las ganancias ocasionales que serán aplicables desde el año gravable 2023, entre ellas la tarifa de ganancias ocasionales para las sociedades nacionales.

La ley 2277 de 2022 modificó el tratamiento tributario para las ganancias ocasionales, entre los cambios se evidencia una modificación a la tarifa del impuesto de ganancias ocasionales para las sociedades y entidades nacionales y extranjeras. Abordaremos este tema a continuación.

El artículo 32 de la reforma tributaria modificó el artículo 313 del Estatuto Tributario así:

Fijase en quince por ciento (15 %) la tarifa única sobre las ganancias ocasionales de las sociedades anónimas, de las sociedades limitadas, y de los demás entes asimilados a unas y otras, de conformidad con las normas pertinentes. La misma tarifa se aplicará a las ganancias ocasionales de las sociedades extranjeras de cualquier naturaleza y a cualesquiera otras entidades extranjeras.

Nota 8. Inventarios

Red de servicios de norte de Santander S.A. reconocerá sus inventarios según el literal (c) la **sección 13.1 de NIIF para pymes**.

Este rubro a diciembre 31 de 2024 está representado de la siguiente manera:

INVENTARIOS	31 DICIEMBRE 2024	31 DICIEMBRE 2023
Inventarios Recargas (a)	383.463	539.897
Inventario De Mercancía (b)	880.966	490.592
TOTAL, INVENTARIOS	1.264.429	1.030.489

- a) El rubro de recargas de productos virtuales corresponde al anticipo que se le consigna a CODESA para que cargue en la plataforma virtual las diferentes recargas de los operadores.
- b) Inventario de mercancía corresponde a los tiquetes del incentivo con cobro de premio inmediato (Raspe y Listo)

Nota 9. Otros Activos no Financieros

La composición de este rubro al cierre diciembre 31 de 2024 y 31 de diciembre de 2023, es la siguiente:

OTROS ACTIVOS NO FINANCIEROS	31 DICIEMBRE 2024	31 DICIEMBRE 2023
Anticipo Arrendamientos y Contratistas	7.527	13.723
Depósitos (a)	104.478	742
Rollos Bond y Térmico (b)	294.017	252.180
Otros Anticipos (c)	37.062	42.843
TOTAL, OTROS ACTIVOS NO FINANCIEROS	443.084	309.487

- a) El incremento corresponde al encargo fiduciario premios Raspa y Listo.
- b) Este valor corresponde a la compra de papelería de Chance
- c) Este valor corresponde a los anticipos realizados con Corredor Empresarial por concepto de Publicidad (3%)

Nota 10. Inversiones permanentes

El rubro de inversiones se detalla de la siguiente manera:

INVERSIONES PERMANENTES	31 DICIEMBRE 2024	31 DICIEMBRE 2023
Corporación Cúcuta Deportivo	70.000	70.000
Corredor Empresarial	1.061.132	1.061.132
Matrix Grupo Empresarial SAS (a)	1.687.623	1.656.397
Norte Salud	75.000	75.000
Bac Holding International Corp (b)	15.355	0
Grupo Aval Acciones Y Valores S.A. (c)	21.660	0
Servicios Transaccionales De Colombia S.A. (d)	220.800	0
TOTAL, INVERSIONES PERMANENTES	3.151.570	2.862.529

- a) El incremento corresponde a capitalización por valor de \$ 31.225
- b) Registro de 50.846 acciones de periodos anteriores.
- c) Registro de 50.846 acciones de periodos anteriores.
- d) Corresponde a la compra de 220.800 acciones valor nominal de \$1.000 equivalente al 7,360% del capital suscrito y pagado.

De acuerdo con la sección 11 en el párrafo 8 el literal (d), las inversiones permanentes serán catalogadas como instrumentos financieros no corrientes, el análisis realizado determino que no se tiene influencia significativa, control conjunto o control total por lo que se miden a costo menos deterioro.

Corresponde a inversiones en acciones con Corredor empresarial con 1.032.558.525 acciones a un valor nominal de \$ 1 y una participación de 3.0787%; Cúcuta Deportivo con 7.000 acciones a un valor nominal de \$ 10.000 y una participación de 0.8829%; Norte Salud S.A., con 15 acciones con un valor nominal de \$ 5.000.000 y una participación de 15.15%; Matrix Grupo Empresarial S.A.S, con 589.006.627 acciones y con un valor nominal de \$ 1 y una participación de 3.09%, Grupo Aval con 50.846 acciones con un valor nominal de \$426, Bac Holding International con 50.846 acciones con valor nominal de \$302, Servicios Transaccionales de Colombia con 220.800 acciones con valor nominal de \$1.000 y una participación del 7,360% dentro del capital suscrito y pagado.

Nota 11. Propiedades, Planta y Equipo

El movimiento del costo de propiedad, planta y equipo se detalla a continuación:

PROPIEDADES PLANTA Y EQUIPO	TERRENOS	COSNTRUCCIONES Y EDIFICACIONES	MAQUINARIA Y EQUIPO	EQUIPO DE OFICINA
Saldo Neto Diciembre 2023	3.731.438	9.190.992	38.914	3.670.032
Adiciones (compras 2024)	-	-	-	908.268
Total Costo Propiedad, Planta y Equipo	3.731.438	9.190.992	38.914	4.578.300
Baja o Venta de Activos	-	-	-	-
Ajustes y Reclasificaciones	5.079.864	(5.002.998)	(1.169)	(43.924)
Depreciación 2024	-	(68.733)	(12.928)	(448.777)
Saldo Neto Diciembre 2024	8.811.302	4.119.261	24.817	4.085.599

PROPIEDADES PLANTA Y EQUIPO	EQUIPO DE COMPUTACION Y COMUNICACION	FLOTA Y EQUIPO DE TRANSPORTE	ARMAMENTO DE VIGILANCIA	ACTIVOS BAJO LEASING	TOTAL
Saldo Neto Diciembre 2023	2.947.583	993.563	47.227	2.806.508	23.426.257
Adiciones (compras 2024)	483.353	-	-	-	1.391.621
Total Costo Propiedad, Planta y Equipo	3.430.936	993.563	47.227	2.806.508	24.817.878
Baja o Venta de Activos	-	(100.050)	-	-	(100.050)
Ajustes y Reclasificaciones	118.140	(18.804)	9.907	300.330	441.346
Depreciación 2024	(1.029.555)	(161.737)	(5.268)	(348.223)	(2.075.223)
Saldo Neto Diciembre 2024	2.519.520	712.972	51.866	2.758.615	23.083.951

El valor final de los activos corresponde a los bienes tangibles de larga duración que pueden representar beneficios económicos futuros y se emplean en las actividades de administración.

Los Equipos de oficina, equipos de cómputo, y Flota y transporte se registraron al costo de adquisición. Las depreciaciones se calcularon por el método de línea recta sobre los saldos de los activos menos el valor residual y con base en las vidas útiles estimadas en los activos. Para la determinación del valor razonable de las

propiedades de inversión se utiliza el método de mercado, el cual consiste en deducir el precio por comparación de transacciones, oferta y demanda y avalúos de inmuebles similares o equiparables, previos ajustes de tiempo, conformación y localización.

A 31 de diciembre de 2024 no hubo obligaciones contractuales para construir o desarrollar propiedades de inversión o por reparaciones, mantenimiento o mejoras a las mismas y no existen restricciones contractuales sobre las propiedades de inversión.

Nota 12. Obligaciones financieras

RED DE SERVICIOS DE NORTE DE SANTANDER S.A. tiene sus obligaciones financieras tanto corrientes como no corrientes de acuerdo con la **sección 11** de instrumentos financieros. Las obligaciones financieras se medirán posteriormente al costo amortizado como lo dice el **párrafo 11.14** siempre que cumpla con las condiciones para su cálculo. La composición de los Obligaciones Financieras para los periodos analizados es la siguiente:

OBLIGACIONES FINANCIERAS	31 DICIEMBRE 2024	31 DICIEMBRE 2023
CB Corto plazo (a)	256.962	265.757
Tarjeta de Crédito	2.261	3.484
TOTAL, obligaciones financieras corto plazo	259.223	269.241
CB Largo plazo	0	812.500
CB leasing (b)	1.302.047	2.449.407
TOTAL, obligaciones financieras largo plazo	1.302.047	3.261.907
TOTAL, OBLIGACIONES FINANCIERAS	1.561.270	3.531.148

- a) Este rubro corresponde a la adquisición de créditos a 12 meses a una tasa efectiva anual de 12.23%, para pago de cesantías.
- b) Este rubro corresponde a contratos de leasing que se realizaron para la adquisición de:
 - Vehículos para la operación a 36 meses a una tasa efectiva anual desde 9.26% + IBR a 19.58% + IBR
 - Equipos de cómputo para puntos de ventas a 36 meses a una tasa efectiva anual de 3.93%
 - Equipos de cómputo para puntos de ventas a 36 meses una tasa efectiva anual de 10.81% + IBR
 - Equipos de computo para puntos de ventas a 36 meses una tasa efectiva anual de 17.57% + IBR
 - Equipos de computo para puntos de ventas a 36 meses una tasa efectiva anual de 10.11% + IBR
 - Impresoras para puntos de ventas a 36 meses a una tasa efectiva anual de 8.12% + IBR
 - Cajas fuertes para puntos de ventas a 36 meses a una tasa efectiva anual de 13.16% + IBR
 - Terminales para ventas a 36 meses a una tasa efectiva anual de 12.66%

Nota 13. Acreedores comerciales y Otras cuentas por pagar, Proveedores

Las diferentes cuentas por pagar a los acreedores serán reconocidas de igual forma, según lo establece la **sección 11** para pymes de instrumentos financieros y su medición posterior se calculará al costo amortizado mediante el método de interés efectivo. Los saldos a diciembre 31 2024 se detallan a continuación:

ACREEDORES COMERCIALES Y OTRAS CUENTAS POR PAGAR	31 DICIEMBRE 2024	31 DICIEMBRE 2023
Proveedores nacionales(a)	1.475.866	150.168

- a) Para el año 2024 los proveedores más relevantes fueron los siguientes: Ditar, Kristian David Vanegas, Intermedios Publicidad BTL, Focus On The Job, Entre otros.

ACREEDORES COMERCIALES Y OTRAS CUENTAS POR PAGAR	31 DICIEMBRE 2024	31 DICIEMBRE 2023
Arrendamientos Locales	715	9.875
Servicios públicos	85.922	168.645
Seguros	0	4.617
Gastos de viaje	1.667	0
Cuentas por pagar (a)	71.132	59.896
Premios por pagar (b)	1.101.836	1.264.305
Premios por pagar ley 1393 2010	47.196	21.405
Otros Acreedores	184.457	82.646
Convenios de recaudo (c)	9.596.932	14.541.698
TOTAL, ACREEDORES COMERCIALES Y OTRAS CUENTAS POR PAGAR	11.089.858	16.153.087

- a) Las cuentas por pagar comerciales que posee RED DE SERVICIOS DE NORTE DE SANTANDER S.A. son menores a 12 meses, son obligaciones no vencidas, y sin ningún incumplimiento, no existen intereses de mora, sobre las cuentas por pagar.
- b) El rubro de premios por pagar corresponde a los premios que quedaron pendientes por pagar a diciembre 31 de 2024, en ocasión al contrato de concesión 026-2018 suscrito con la Lotería de Cúcuta
- c) Las cuentas por pagar convenios corresponden a los saldos por pagar a nuestros aliados con los cuales tenemos convenios de recaudos como: Red Empresarial de Servicios S.A., Centrales eléctricas de Norte De Santander, Aguas Kapital, Gases del Oriente, entre otros.

Nota 14. Beneficios a Empleados

RED DE SERVICIOS DE NORTE DE SANTANDER S.A., medirá de acuerdo con la **sección 28.4 de NIIF para pymes** todos los beneficios a corto plazo por concepto de salarios, cesantías, intereses de cesantías y vacaciones de los trabajadores de la Compañía.

El detalle de beneficios a empleados al cierre de los estados financieros a 31 de diciembre 2024 y 31 de diciembre 2023 es el siguiente:

BENEFICIOS A EMPLEADOS	31 DICIEMBRE 2024	31 DICIEMBRE 2023
Salarios Por Pagar	30.031	32.786
Cesantías Consolidadas	1.510.478	1.585.673
Intereses a las Cesantías	180.003	188.857
Vacaciones Consolidadas	455.299	491.079
Retenciones y Aportes de Nomina	2	1.360
Fondos cesantías y/o pensiones	228.519	324.270
TOTAL, BENEFICIOS A EMPLEADOS	2.404.332	2.624.024

Nota 15. Impuestos Diferidos

Los saldos por impuestos diferidos serán reconocidos por aquellas diferencias temporales que puedan surgir del estado de situación financiera y que indicarán el resultado por recuperar o por pagar en periodos futuros. Red de Servicios de Norte de Santander S.A. reconocerá el impuesto diferido de acuerdo con la **sección 29.9**. El saldo presentado con corte a diciembre 31 es el siguiente:

IMPUESTO DIFERIDO NETO	31 DICIEMBRE 2024	31 DICIEMBRE 2023
Impuesto Diferido Pasivo	2.112.849	1.971.319
TOTAL, IMPUESTO DIFERIDO NETO	2.112.849	1.971.319

Nota 16. Patrimonio

PATRIMONIO	31 DICIEMBRE 2024	31 DICIEMBRE 2023
Capital social (a)	8.000.000	8.000.000
Reservas (b)	4.035.712	4.035.712
Resultado del ejercicio (c)	11.281.122	8.260.820
Resultados de ejercicios anteriores (d)	7.802.143	4.690.453
Superávit por revaluación (e)	2.703.129	2.389.193
TOTAL, PATRIMONIO	33.822.107	27.376.177

- a) El capital autorizado a diciembre 31 de 2024 corresponde a \$8.000.000, de los cuales se encuentran suscritos y pagados., representados en 8.000.000 acciones nominativas ordinarias, con valor nominal de \$1.000 cada una.

- b) La Compañía apropia como reserva legal el 10% de sus utilidades netas anuales. La reserva no es distribuible antes de la liquidación de la Compañía.
- c) Corresponde a las utilidades formadas en el periodo y que se pondrá a disposición de los accionistas en la Asamblea ordinaria del año 2025.
- d) Para el año 2024 en la asamblea de accionistas se decretaron dividendos de las utilidades generadas en el año 2023 de las cuales se repartieron 5.489.410 dejando 2.771.410 retenido
- e) Producto de la Revaluación de la propiedad planta y equipo, los activos aumentaron su valor y el superávit refleja el incremento y este incremento se ve reflejado ORI, también se presenta disminución por el traslado de la depreciación de la revaluación a las utilidades retenidas

Nota 17. Ingresos Por Actividades Ordinarias

La composición de los ingresos por actividades es reconocida para RED DE SERVICIOS DE NORTE DE SANTANDER S.A. de acuerdo con la **sección 23 para pymes en el párrafo 1 que dice:** “Esta sección se aplicara al contabilizar los ingresos por actividades ordinarias procedentes de las siguientes transacciones o sucesos:

La venta de bienes (si los produce o no la entidad para su venta o los adquiere para su venta)

La prestación de servicios.

El concepto de ingreso comprende tanto las operaciones por actividades ordinarias como las ganancias, es decir los ingresos por otras actividades también serán tratadas según lo contempla la sección 23. La composición de los ingresos es la siguiente:

Los ingresos Operacionales se descomponen así:

INGRESOS POR ACTIVIDADES ORDINARIAS	31 DICIEMBRE 2024	31 DICIEMBRE 2023
Chance	68.889.136	67.710.082
Incentivo con cobro premio inmediato	15.842.902	20.651.379
Otros recaudos (a)	3.711.969	1.521.568
Servicios públicos	4.813.281	4.529.343
Corresponsalías bancarias	2.385.242	2.183.896
Recaudos giros	773.659	1.070.255
Lotería virtual	129.700	123.853
Lotería física	1.870.228	1.670.023
Betplay (b)	52.100.799	37.845.771
Astro millonario	6.636.321	6.165.659
Fletes giros (c)	509.975	3.280.083
Convenios de pago	1.278.040	1.500.758
Productos virtuales	2.743.069	2.912.907
Baloto	677.802	506.253
Giros internacionales (d)	1.302.947	532.903
TOTAL, INGRESOS POR ACTIVIDADES ORDINARIAS	163.665.072	152.204.735

El rubro de los ingresos ordinarios aumento para el año 2024 en \$11.460.338, los más representativos son los siguientes:

- a) Su incremento se ve reflejado por las transacciones efectuadas en el año 2024.
- b) En el producto Betplay la variación se dio por el aumento en las apuestas, debido a los juegos que se desarrollaron y los diferentes torneos realizados en el año 2024.
- c) Se obtuvo una disminución dada a las nuevas plataformas virtuales del sistema bancario.
- d) El convenio de Giros internacionales tuvo presencia durante todo el año 2024; adicional es un buen mercado para el departamento de Norte de Santander por hacer parte una de zona fronteriza

Nota 18. Otros ingresos operacionales

OTROS INGRESOS OPERACIONALES	31 DICIEMBRE 2024	31 DICIEMBRE 2023
Descuentos comerciales condicionados	117	9.234
Utilidad en venta y retiro de bienes (a)	50.000	22.973
Dividendos y participaciones (b)	52.167	5.000
Arrendamientos (c)	1.009.248	719.623
Servicios (d)	62.268	0
Reintegro de costos y Gastos	33.439	72.329
Por Daño emergente	7.860	80.721
Ingresos de Ejercicios anteriores	5.732	17.392
Diversos (e)	182.556	4.106
TOTAL, OTROS INGRESOS OPERACIONALES	1.403.386	931.377

- a) Corresponde a la venta en activos fijos.
- b) Este rubro corresponde a los dividendos recibos por las inversiones en sociedades así: IPS NORTE SALUD S.A.
- c) Este rubro corresponde al ingreso por arriendo de propiedades de la empresa y el alquiler de vehículos.
- d) Este rubro corresponde a los reintegros que obtuvimos como material publicitario a otras compañías.
- e) Este rubro corresponde a la recuperación de cuentas de incapacidades que se deterioraron bajo NIIF.

Nota 19. Ingresos Financieros:

INGRESOS FINANCIEROS	31 DICIEMBRE 2024	31 DICIEMBRE 2023
Intereses (a)	647.889	384.779
Intereses Implícitos (b)	98.262	424
TOTAL, INGRESOS FINANCIEROS	746.151	385.203

- a) Los ingresos financieros generados durante el año 2024 corresponden a: Intereses por rendimientos financieros en cuentas de ahorros y fiducias.
- b) Intereses implícitos contrato mutuo ONJ.

Nota 20. Gastos Operacionales

A continuación, se describen los gastos en los que ha incurrido la compañía que hacen parte del giro normal de su actividad durante el periodo en mención, las cuales relaciono a continuación:

GASTOS ADMINISTRATIVOS	31 DICIEMBRE 2024	31 DICIEMBRE 2023
Gastos de Personal (a)	6.551.713	8.097.508
Honorarios	1.868.839	1.806.895
Contribuciones y Afiliaciones	80.289	72.943
Seguros	200.767	316.543
Servicios (b)	669.981	446.345
Gastos Legales	9.840	4.493
Mantenimiento y Reparaciones	130.710	150.273
Adecuaciones e Instalaciones	27.417	77.554
Gastos de Viaje	125.127	174.355
Depreciación	2.075.223	2.284.496
Diversos (c)	488.724	450.166
GASTOS ADMINISTRATIVOS	12.228.628	13.881.573

- a) La variación en los gastos de personal del año 2024, comparado con el año 2023, corresponde a cambios en la estructura organizacional.
- b) Los gastos más representativos en este rubro son servicios públicos y licencia de software financiero.
- c) Los gastos diversos corresponden a los siguientes conceptos: en: Elementos de aseo, útiles, papelería y fotocopia, combustible y lubricantes, casinos y restaurantes, atención y eventos, entre otros.

La composición de Gastos Operacionales de Ventas es la siguiente:

GASTOS OPERACIONALES DE VENTAS	31 DICIEMBRE 2024	31 DICIEMBRE 2023
Gastos de Personal	4.313.021	4.990.261
Arrendamiento Oficinas y Puntos de Venta	53.761	89.971
Seguros	359.729	452.271
Servicios	1.454.163	1.528.359
Gastos legales	16.987	43.518
Mantenimiento y Reparaciones	718.232	956.324
Adecuaciones e Instalaciones (a)	1.507.587	1.021.501
Gastos de Viaje (b)	14.963	8.374
Diversos	608.450	704.208
TOTAL, GASTOS OPERACIONALES DE VENTAS	9.046.894	9.794.787

En los gastos operacionales de venta hubo aumento representativo en los siguientes rubros:

- a) Este rubro esta direccionado específicamente a Adecuación y mantenimientos de puntos de ventas, para el año 2024 ingresaron puntos nuevos y se realizaron adecuaciones a puntos ya existentes.
- b) Está representado en: Pasajes aéreos y servicios de hoteles y hospedajes.

La composición de Otros Gastos Operacionales es la siguiente:

GASTOS OPERACIONALES DE VENTAS	31 DICIEMBRE 2024	31 DICIEMBRE 2023
Perdida En Venta y Retiro de Bienes	13.500	45.566
Gastos Extraordinarios (a)	72.945	14.935
Gastos Diversos (b)	140.776	105.556
TOTAL, GASTOS OPERACIONALES DE VENTAS	227.220	166.056

- a) Este rubro se da debido a que hubo gastos sin soportes (facturas electrónicas, gastos sin relación de causalidad con la operación. Entre otros)
- b) Esta representado en: Gastos no deducibles, demandas laborales, multas, sanciones y donaciones.

Nota 21. Gastos Financieros

A continuación, se describen los gastos financieros en los que ha incurrido la compañía y que hacen parte del giro normal de su actividad durante el periodo en mención

GASTOS FINANCIEROS	31 DICIEMBRE 2024	31 DICIEMBRE 2023
Gastos Bancarios(a)	308	217
Comisiones	138.318	97.897
Intereses (b)	600.249	791.078
Otros financieros	76	384
TOTAL, GASTOS FINANCIEROS	738.952	889.576

- a) Los gastos bancarios corresponden a rubros ocasionados por los movimientos bancarios.
- b) La disminución en los intereses financieros se debe a los cambios en las tasas del sistema bancario

Nota 22. Gastos de Impuestos

A continuación, se describen los gastos por impuestos en los que ha incurrido la compañía en su giro normal de su actividad durante el periodo en mención

GASTOS DE IMPUESTOS	31 DICIEMBRE 2024	31 DICIEMBRE 2023
Impuesto de Renta y Complementarios	6.547.032	4.486.853
Otros Impuestos y tasas (a)	806.053	556.997
Recuperación por impuesto Diferido	455.466	-771.410
TOTAL, GASTOS DE IMPUESTOS	7.808.551	4.272.439

- a) Este rubro corresponde a los impuestos de industria y comercio y avisos tablero, impuestos de vehículos, Impuesto gravámenes a los movimientos financieros (GMF).

Nota 23. Costo de Ventas

Los costos de ventas corresponden a todos aquellos que se derivan tanto de la actividad principal (chance), como también de las otras actividades tales como: Loterías, productos virtuales, Giros, etc.; los cuales se describen a continuación:

COSTOS DE VENTAS Y OPERACIÓN	31 DICIEMBRE 2024	31 DICIEMBRE 2023
Premios Chance	54.754.323	49.396.526
Raspe y listo (a)	13.967.831	16.507.445
Recaudo giros	32.778	34.801
Productos Virtuales	981.924	810.073
Otros Recaudos	141.853	33.854
Servicios públicos	416.698	421.300
Lotería virtual	34.169	37.764
Lotería física	452.215	476.235
Betplay (b)	12.810.263	8.711.662
Astro Millonario	701.776	820.340
Fletes Giros	380.771	140.549
Formularios	200.019	137.119
Baloto	135.195	124.472
Corresponsalías bancarias	36.884	116.036
Costos Comunes	20.783.272	19.360.475
Costo De Personal	18.653.270	19.127.412
TOTAL, COSTOS DE VENTAS Y OPERACIÓN	124.483.242	116.256.064

- a) Dada la disminución del ingreso en este producto se ve reflejado en el costo por premiación.
- b) Incremento de las comisiones del producto con relación directa al ingreso.

Nota 24. Otros resultados integrales- ORI

Según la sección 5 de las NIIF para Pymes al incrementar el importe en libros de un activo como consecuencia de una revaluación, este aumento se reconocerá directamente en otro resultado integral y se acumulará en el patrimonio, bajo el encabezamiento de superávit de revaluación. Para el año 2022 se reconoció un incremento en la Propiedad, Planta y Equipo fruto de una revaluación al utilizar como política contable el valor razonable, producto del avalúo realizado a los inmuebles propios el mes de septiembre de 2022, estos afectaron los resultados integrales de la entidad. Dicha revaluación se presenta en el ORI – Otro resultado integral como consecuencia de la generación de Resultados y, adicionalmente en el estado de situación financiera, en el Patrimonio como destino final de estos resultados.


Nota 25. Eventos posteriores a la fecha de reporte

No se ha dado ningún evento que requiera algún ajuste o que no requiera ajuste, pero sea significativo, entre la fecha de reporte y la fecha de autorización.

Los estados financieros individuales por el periodo terminado el 31 de diciembre de 2024 (incluyendo comparativos) se revisaron y aprobaron el 10 de marzo 2025.

Nota 26. Autorización de los estados financieros

Los estados financieros individuales por el periodo terminado al 31 de diciembre del año 2024 (incluyendo comparativos) han sido revisados y aprobados por:



Jorge Enrique Martinez Camacho
Representante Legal
C.C 94.420.137



Jhoyner Alexander Caicedo
Contador Público
TP 210015-T



Olga Lucia Gil Corredor
Revisor Fiscal T.P.109443-T
Designado por Massive
Dynamics SAS